

# WYSTAWIENIE AUKCJI NA CHARYTATYJNI ALLEGRO

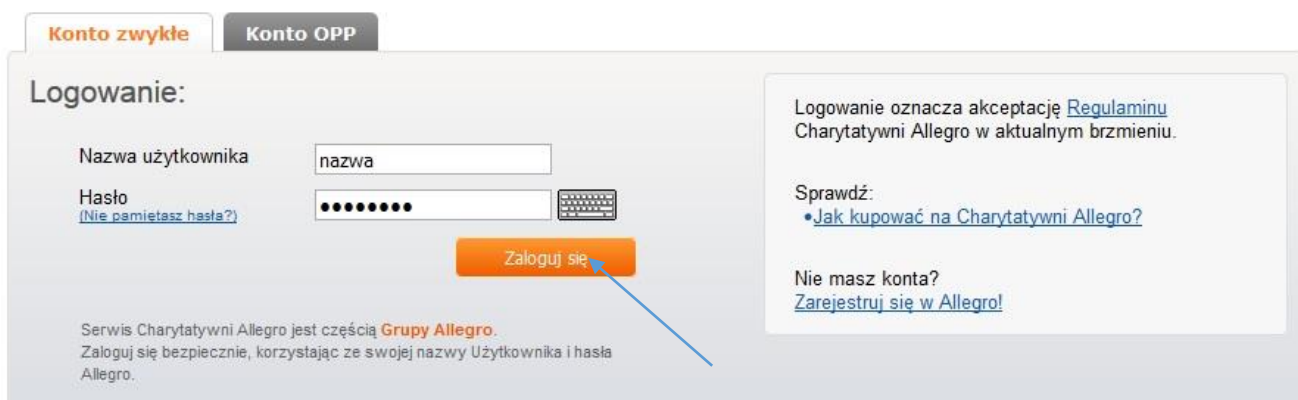
## Krok 1

Zaloguj się na [www.charytatywni.allegro.pl](http://www.charytatywni.allegro.pl)



## Krok 2

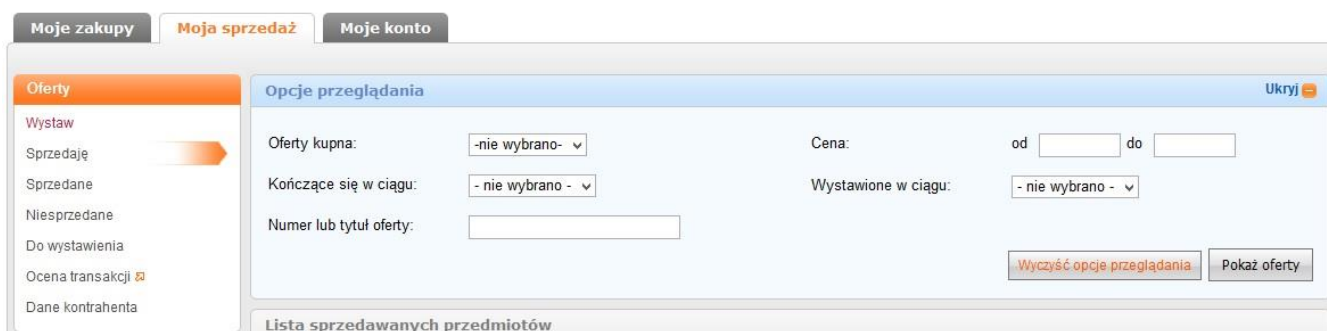
W zakładce **konto zwykłe** wpisz swoją nazwę użytkownika i hasło w systemie allegro, po czym kliknij **zaloguj się**



## Krok 3

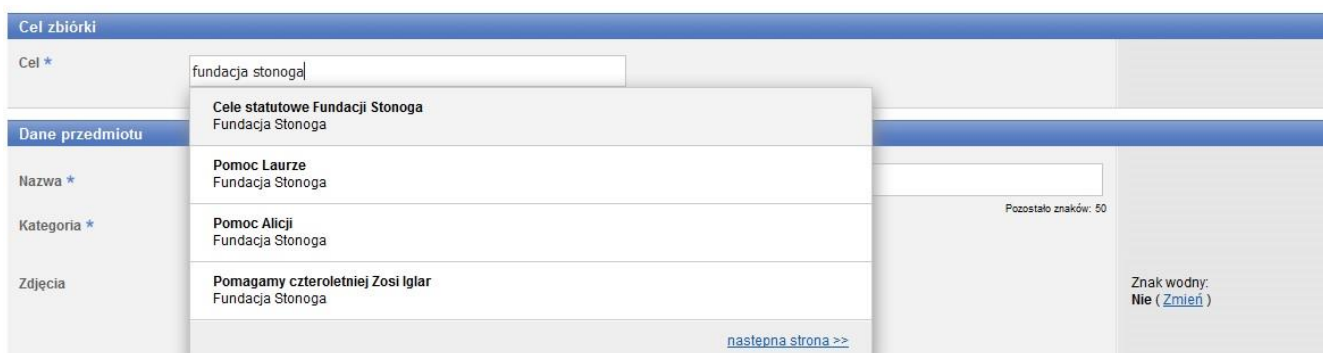
W polu **Moja sprzedaż** i następnie wybierz **Wystaw**

[Charytatywni Allegro](#) > [Moje Allegro](#) > [Moja sprzedaż](#) > Oferty: Sprzedaję



## Krok 4

Wypełnij formularz. W **celu zbiórki** wpisz Fundacja Stonoga i wybierz cel statutowy lub szczegółowy. W przypadku jeśli nie ma zdefiniowanego celu podopiecznego na którego chcesz wystawić aukcję prosimy o kontakt: [allegro@fundacjastonoga.pl](mailto:allegro@fundacjastonoga.pl) lub telefonicznie: 668-309-172



Następnie wpisz: nazwę przedmiotu, kategorię, cenę oraz dodaj zdjęcie i wybierz czas trwania aukcji. W płatności zaznacz sposób i cenę dostawy.

### Dane przedmiotu

Nazwa \*  Pozostało znaków: 20

Kategoria \* Kolekcje > Pozostałe > Pozostałe ([Zmień](#))

Zdjęcia  Znak wodny: **Nie** ([Zmień](#))  
Maksymalny rozmiar dodawanego zdjęcia - 1MB

---

### Szczegóły sprzedaży

**Licytacja** Sprzedaj przedmiot temu, kto zaoferuje więcej.

Liczba \*  sztuk

Cena początkowa \*  zł za sztukę

Czas trwania \*  dni

**Płatność i dostawa**

Formy płatności

Przedmiot wystawisz: **Teraz** ([Zmień](#))

Dodatkowe informacje o dostawie i płatności:

---

### Płatność i dostawa

Formy płatności  **PayU**

Sposób dostawy \* **Płatność z góry**

- Paczka pocztowa ekonomiczna
- Paczka pocztowa priorytetowa
- Przesyłka kurierska
- List ekonomiczny
- List priorytetowy
- List polecony ekonomiczny
- List polecony priorytetowy
- Wysyłka e-mailem
- Odbiór osobisty

Dodatkowe informacje o dostawie i płatności: ([Dodaj](#))

Koszt przesyłki pokrywa: **Kupujący** ([Zmień](#))

Sprzedający zgadza się na wysyłkę za granicę: **Nie** ([Zmień](#))

Lokalizacja: **Katowice, 40-424, śląskie, Polska** ([Zmień](#))

Wysyłka w ciągu: **Wybierz** ([Zmień](#))

## Krok 5

Opisz aukcję.

W edytorze tekstowym wpisz tekst, który chcesz żeby pojawił się na aukcji. Po prawej stronie znajduje się możliwość dodania tła graficzne po prawej stronie.

### Dodatkowe informacje o przedmiocie

Tło graficzne: ([Wybierz](#))


[Dopuszczalne znaczniki HTML](#) | [Podgląd](#)

Istnieje również możliwość wprowadzenia aukcji jako wcześniej przygotowane zdjęcie:

W okienku **edytor wizualny** kliknij **wstaw/edytuj obraz** (zielone drzewko) a następnie wpisz URL obrazka, naciśnij **wstaw** a następnie kliknij **podsumowanie**

## Krok 6

Możesz zobaczyć jak będzie wyglądała aukcja. Jeśli wszystko jest w porządku kliknij **Wystaw przedmiot**, wówczas aukcja się rozpocznie a jeśli coś jest jeszcze do poprawy naciśnij **zmień dane** i skoryguj błędy.



Cel zbiórki	<b>Cele statutowe Fundacji Stonoga</b> Fundacja Stonoga
Kategoria	Kolekcje > Pozostałe > Pozostałe
Cena początkowa	<b>1,00 zł</b>
Cena minimalna	-
Sztuk	<b>1</b>
Czas trwania	1 dzień
Koszty dostawy	Odbiór osobisty - 0,00 zł <a href="#">Wszystkie opcje</a>



fundacja

**STONOGA**

[www.fundacjastonoga.pl](http://www.fundacjastonoga.pl)

**W razie pytań  
skontaktuj się z nami!**

e-mail: [allegro@fundacjastonoga.pl](mailto:allegro@fundacjastonoga.pl)  
tel: 668-309-172